






## שעון שבועי דיגיטלי DELIXI KG816B230

### א. הגדרת זמן נוכחי:

1. לחץ על  ו D בו זמנית עד שיוצג היום הנוכחי.
2. לחץ על  ו H+ בו זמנית עד שתוצג השעה הנוכחית.
3. לחץ על  ו M+ בו זמנית עד שתוצג הדקה הנוכחית.

**ב. קביעת מצב עבודה באמצעות לחצן MANUAL** (בדר"כ צריך להיות על AUTO : (OFF

חיבור קבוע, אין משמעות לזמנים שהוגדרו (עקיפת השעון)	ON
מופעל (ב-ON), יעבוד לפי זמנים שהוגדרו	ON AUTO
ניתוק קבוע, אין משמעות לזמנים שהוגדרו (עקיפת השעון)	OFF
מנותק (ב-OFF), יעבוד לפי זמנים שהוגדרו	AUTO OFF

**\*לכל שינוי מעבר לזמן הנוכחי בשעון יש לפנות לעופר שערות ולהזמין טכנאי לתכנות השעון.**